



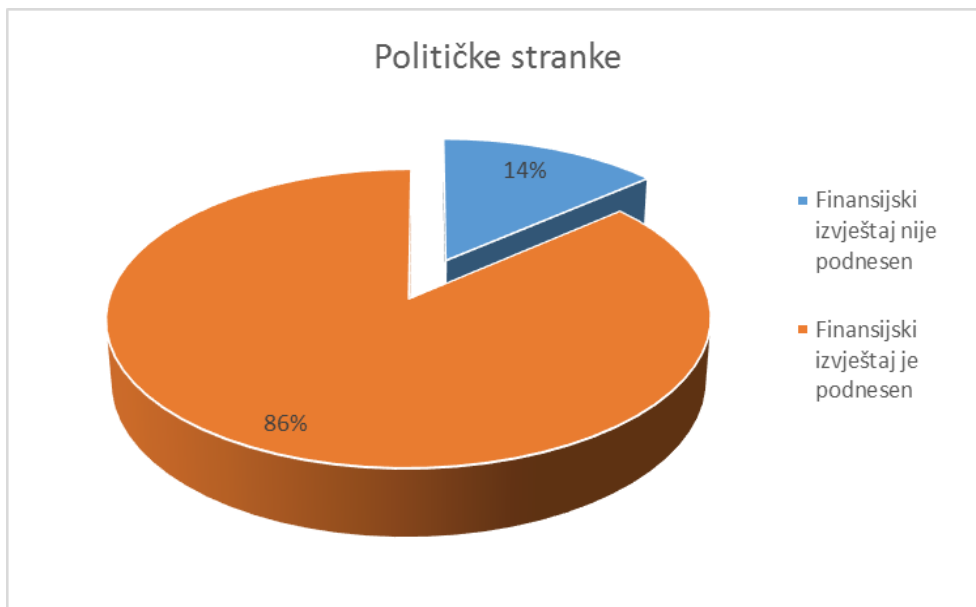
INFORMACIJA
O PODNESENIM POSTIZBORNIM FINANSIJSKIM IZVJEŠTAJIMA POLITIČKIH
STRANAKA, NEZAVISNIH KANDIDATA I FINANSIRANJU IZBORNE KAMPANJE
ZA LOKALNE IZBORE 2020. GODINE

U skladu sa odredbama člana 15.1 stav (1) Izbornog zakona Bosne i Hercegovine („Službeni glasnik BiH“, broj 23/01, 7/02, 9/02, 20/02, 25/02, 4/04, 20/04, 25/05, 52/05, 65/05, 77/05, 11/06, 24/06, 32/07, 33/08, 37/08, 32/10, 18/13, 7/14 i 31/16) i člana 12. stav (3) Zakona o finansiranju političkih stranaka („Službeni glasnik BiH“ broj 95/12 i 41/16) sve političke stranke i nezavisni kandidati koji su učestvovali na Lokalnim izborima 2020. godine, imali su obavezu da u roku od trideset dana od dana objavljivanja izbornih rezultata u Službenom glasniku BiH, Centralnoj izbornoj komisiji Bosne i Hercegovine podnesu finansijski izvještaj za period od dana podnošenja prijave za ovjeru za izbore do dana ovjere rezultata izbora (postizborni finansijski izvještaj), koji obuhvata period od 01.06.2020. godine do 15.12.2020. godine.

Pomenuti izvještaj sadrži sljedeće podatke:

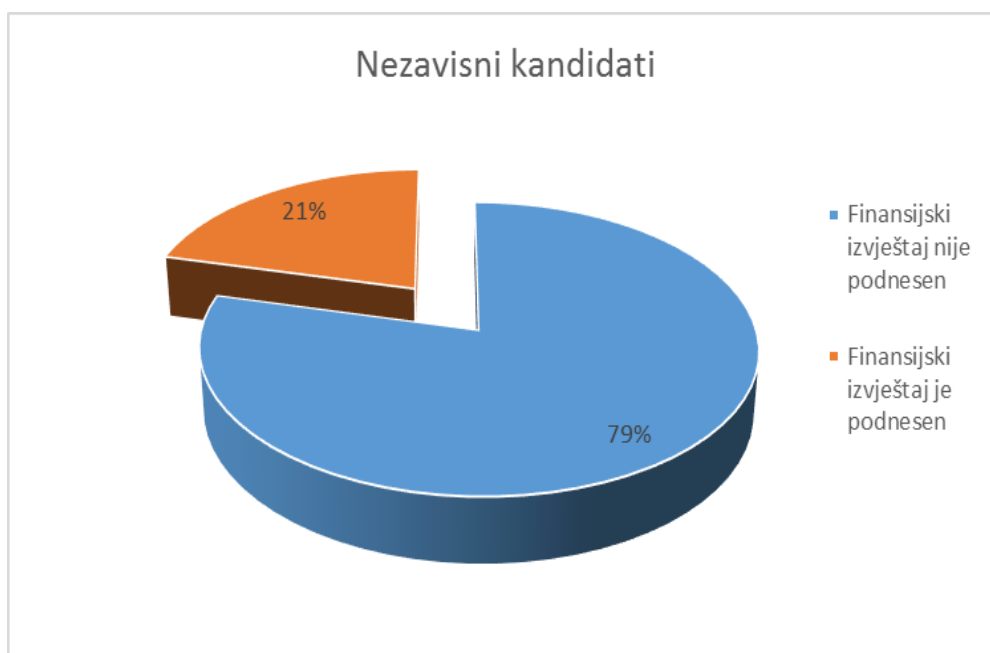
1. raspoloživu gotovinu političkog subjekta;
2. sve prihode i rashode, zasnovane na članarini, transparentnim priložima iz inostranstva, priložima fizičkih i pravnih lica, priložima u obliku robe i usluga, prihodima na vlastitu imovinu i poduzetničke aktivnosti, u skladu s odredbama Zakona o finansiranju političkih stranaka, kreditima, pozajmicama, donacijama, olakšicama, povratu novca, ostalim materijalnim troškovima i ostalim izvorima prihoda;
3. identitet lica ili izvora uplate i doprinosa u naturi, kao i identitet lica koje je primilo takvu uplatu koja premašuje iznos od stotinu (100) konvertibilnih maraka, zajedno sa datumom i iznosom takve uplate;
4. ukupan iznos svih dospjelih dugovanja i ukupan iznos isplata po sljedećim osnovama: troškovi štampanja plakata i plakatiranja, troškovi štampanja predizbornih oglasa, proglašenja, saopštenja i sl. u javnim glasilima, troškovi organizacije i održavanja predizbornih skupova i troškovi štampanja, reprodukcije i slanja predizbornog materijala koji se šalje biračima;
5. iznos i vrstu neizmirenih dugova i obaveza koje duguje podnosilac izvještaja ili koje treća lica duguju podnosiocu izvještaja, a u slučaju da su takvi dugovi i obaveze izmireni za manji iznos od njihovog prijavljenog iznosa ili vrijednosti, i izjavu koja se odnosi na okolnosti i uvjete pod kojima su takvi dugovi ili obaveze otpisani.

Na Lokalnim izborima 2020. godine učestvovala je 131 politička stranka 71 koalicija političkih stranaka, 333 nezavisna kandidata i 9 lista nezavisnih kandidata. (*Prilog 1, Prilog 1.1 i Prilog 1.2*) Centralnoj izbornoj komisiji Bosne i Hercegovine postizborni finansijski izvještaj je podnijelo 113 političkih stranaka, što čini 86,26 % od ukupnog broja stranaka koje su učestvovala na izborima (*Prilog 2*) Finansijski izvještaj nije podnijelo 18 političkih stranaka ili 13,74%. (*Prilog 3*)



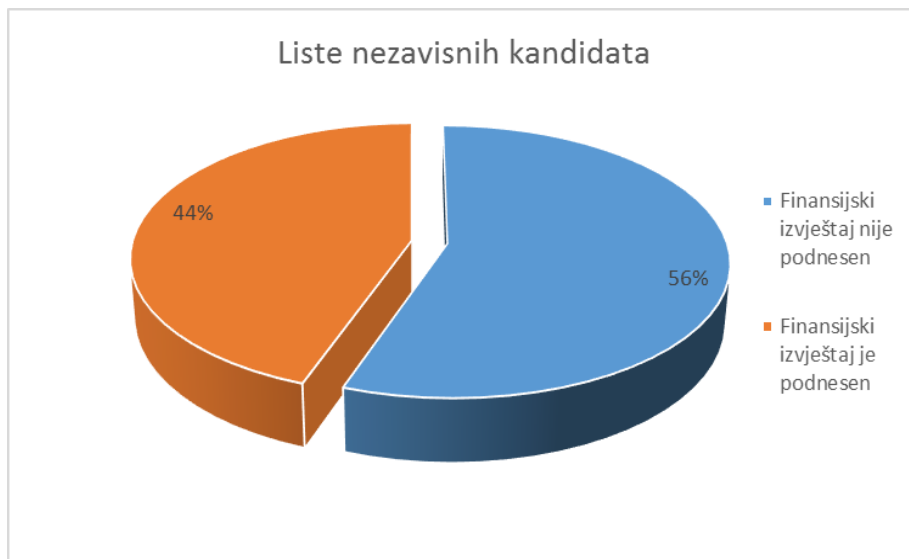
Grafički prikaz podnesenih finansijskih izvještaja od strane političkih stranaka

Od ukupno 333 nezavisna kandidata koji su učestvovali na izborima, postizborni finansijski izvještaj podnijelo je 70 kandidata ili 21,02% (Prilog 2.1), dok 263 kandidata, odnosno 78,98 % izvještaj nisu podnijeli. (Prilog 3.1)



Grafički prikaz podnesenih finansijskih izvještaja od strane nezavisnih kandidata

Od ukupno 9 lista nezavisna kandidata koje su učestvovali na izborima, postizborni finansijski izvještaj su podnijeli kandidati sa 5 lista ili 55,56% (Prilog 2.2), dok sa 4 liste, odnosno 44,44% kandidati nisu podnijeli izvještaje (Prilog 3.2)



Grafički prikaz podnesenih finansijskih izvještaja kandidata sa lista nezavisnih kandidata

TROŠKOVI IZBORNE KAMPANJE

Za finansiranje izborne kampanje u skladu sa članom 15.10 Izbornog zakona BiH politički subjekti u okviru zakonom propisanog limita mogli su potrošiti **32.787.550,50 KM**, od čega političke stranke 26.818.297,20 KM (25.284.697,20 KM samostalno i 1.533.600,00 KM u okviru koalicija), nezavisni kandidati **5.866.222,50 KM** i liste nezavisnih kandidata **103.030,80 KM**. (*Prilog 4*)

Političke stranke koje su Centralnoj izbornoj komisiji BiH podnijele postizborni finansijski izvještaj prijavile su troškove izborne kampanje u iznosu od **5.522.686,13 KM**. (*Prilog 5*)

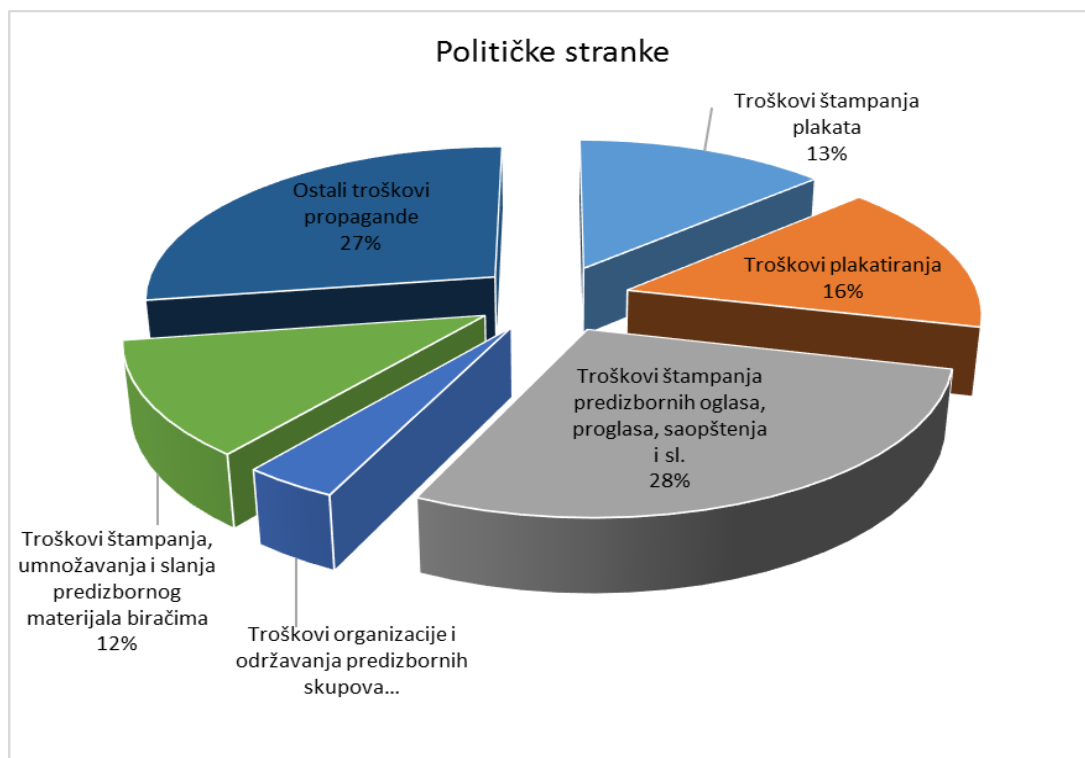
Nezavisni kandidati su u svojim finansijskim izvještajima prijavili troškove izborne kampanje u iznosu od **61.752,30 KM** (*Prilog 5.1*), dok su liste nezavisnih kandidata troškove izborne kampanje prijavile u iznosu od **3.850,00 KM** (*Prilog 5.2*)

Prema podacima o troškovima izborne kampanje, koje su političke stranke i nezavisni kandidati iskazali u postizbornim finansijskim izvještajima, niti jedna politička stranka nije prekoračila limit propisan u članu 15.10 Izbornog zakona Bosne i Hercegovine, dok je jedan nezavisni kandidat troškove prekoračio za iznos od 49,00 KM.

Struktura troškova izborne kampanje

Strukturu troškova izborne kampanje političkih stranaka, koje su podnijele postizborni finansijski izvještaj, čine (*Prilog 6*):

| | | |
|---|---------------------|----------------|
| Troškovi štampanja plakata | 735.194,54 | 13,31% |
| Troškovi plakatiranja | 856.031,73 | 15,50% |
| Troškovi štampanja predizbornih oglasa, proglosa, saopštenja i sl. u javnim glasilima | 1.554.804,76 | 28,15% |
| Troškovi organizacije i održavanja predizbornih skupova | 204.810,20 | 3,71% |
| Troškovi štampanja, umnožavanja i slanja predizbornog materijala biračima | 654.571,44 | 11,85% |
| Ostali troškovi propagande | 1.517.273,46 | 27,47% |
| UKUPNO | 5.522.686,13 | 100,00% |

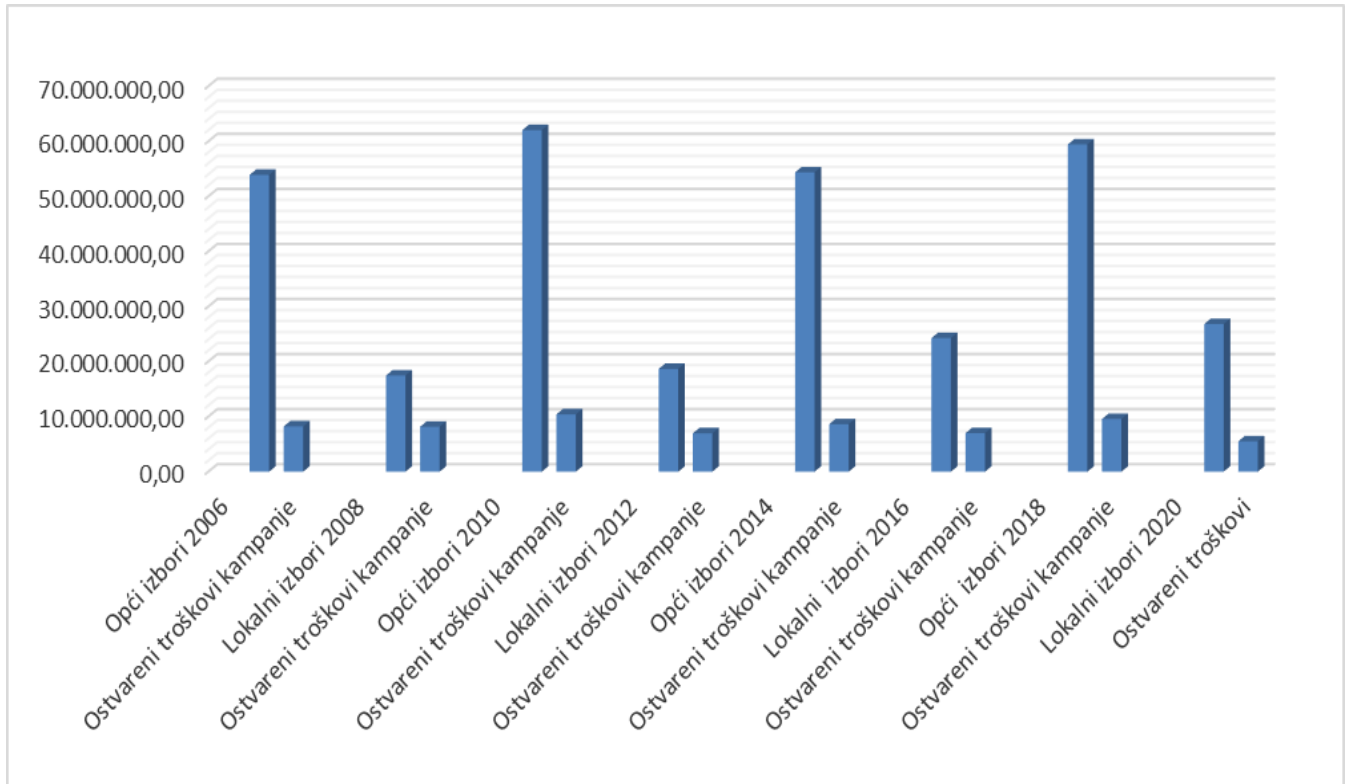


Grafički prikaz strukture troškova izborne kampanje političkih stranaka

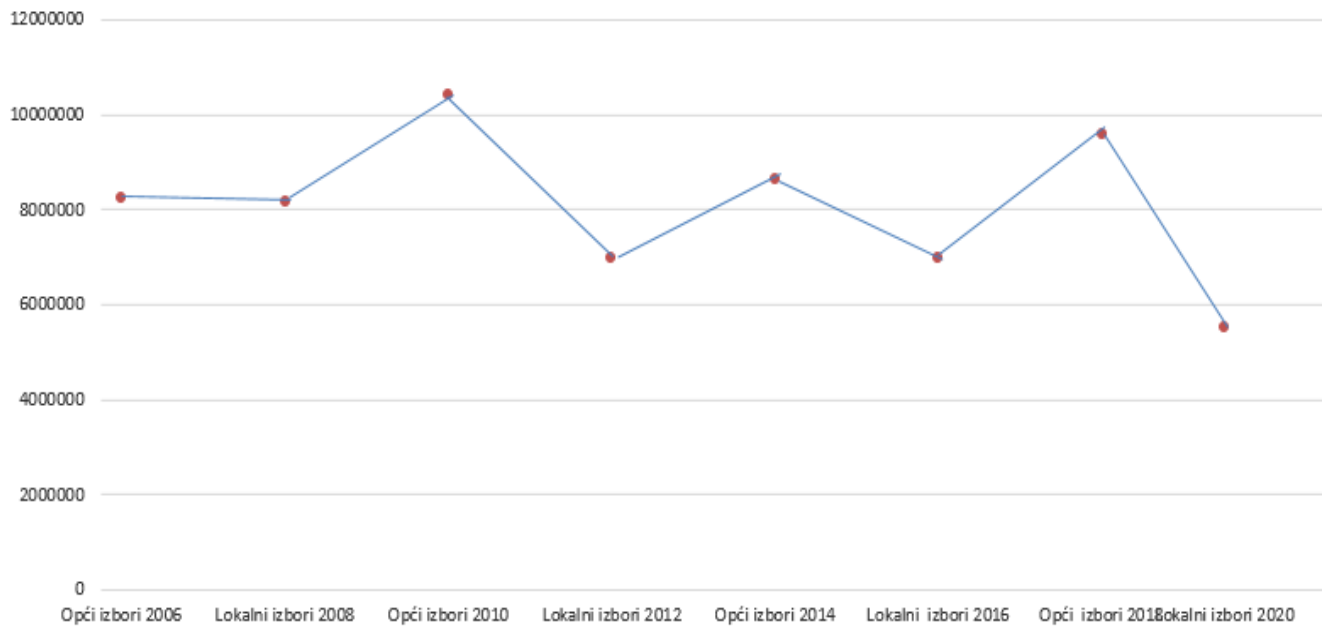
Uporedni pregled troškova izborne kampanje u periodu 2006. - 2020. godine

Za finansiranje troškova izborne kampanje, za izbore koji su provedeni od 2006. do 2020. godine, političke stranke su utrošile sredstva u iznosu od **64.547.601,08 KM**.

| IZBORI | Dozvoljeni troškovi izborne kampanje - skladu sa članom 15.10. Izbornog Zakona BiH | Ostvareni troškovi izborne kampanje (u KM) |
|---------------------|---|---|
| Opći izbori 2006 | 53.921.265,49 | 8.236.564,58 |
| Lokalni izbori 2008 | 17.471.224,39 | 8.156.606,92 |
| Opći izbori 2010 | 62.056.017,60 | 10.423.425,31 |
| Lokalni izbori 2012 | 18.675.372,71 | 6.994.309,42 |
| Opći izbori 2014 | 54.370.031,43 | 8.632.256,37 |
| Lokalni izbori 2016 | 24.273.008,14 | 7.004.404,78 |
| Opći izbori 2018 | 59.455.478,60 | 9.577.347,57 |
| Lokalni izbori 2020 | 26.818.297,20 | 5.522.686,13 |



Grafički prikaz troškova izborne kampanje u periodu 2006.- 2020. godine

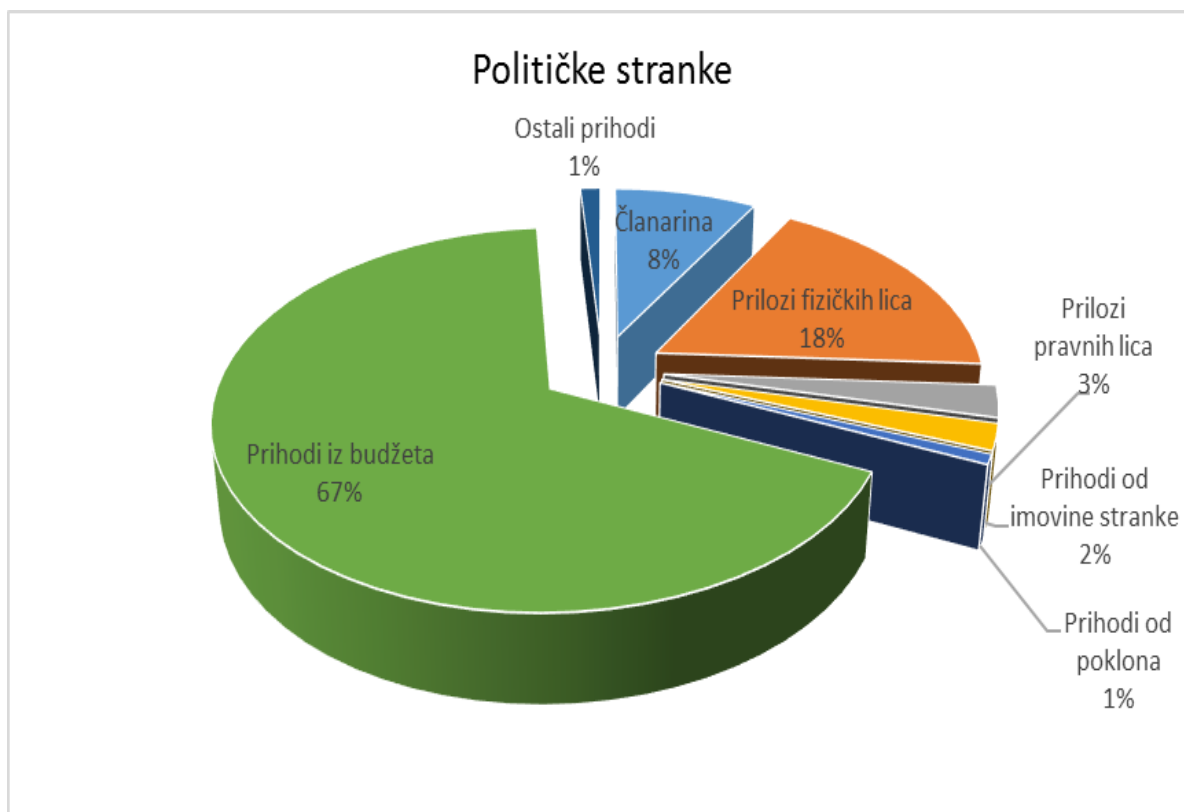


Trend troškova izborne kampanje u periodu 2006.- 2020. godine

IZVORI FINANSIRANJA POLITIČKIH STRANAKA

U periodu od dana podnošenja prijave za ovjeru za izbore do dana ovjere rezultata Lokalnih izbora 2020. godine političke stranke su u finansijskim izvještajima iskazale ukupne prihode u iznosu od **13.328.771,23 KM**, čiju strukturu čine (*Prilog br.7*):

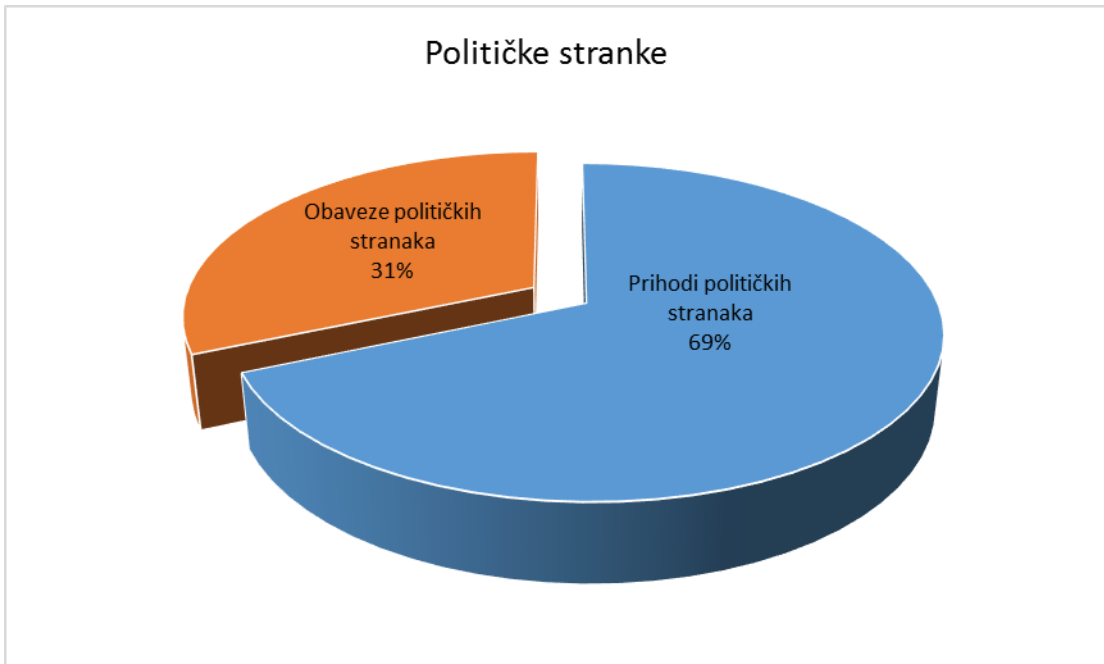
| | | |
|---|----------------------|----------------|
| Članarina | 1.097.127,81 | 8,23% |
| Prilozi fizičkih lica | 2.362.498,98 | 17,72% |
| Prilozi pravnih lica | 366.400,61 | 2,75% |
| Prihodi od imovine stranke | 298.458,41 | 2,24% |
| Dobit od prav. lica u vlasništvu stranke | 0,00 | 0,00% |
| Prihodi od poklona | 110.474,84 | 0,83% |
| Prihodi iz budžeta | 8.941.224,65 | 67,08% |
| Prihodi od izd. djelatnosti, prodaje prop. materijala i org. stranačkih manifestacija | 0,00 | 0,00% |
| Ostali prihodi | 152.585,93 | 1,14% |
| UKUPNO | 13.328.771,23 | 100,00% |



Grafički prikaz izvora finansiranja političkih stranaka

Političke stranke su na dan izvještajnog perioda (15.12.2020. godine) iskazale obaveze u iznosu od **6.120.154,40 KM**.

Na osnovu podataka iz finansijskih izvještaja političkih stranaka, u ovom izvještajnom periodu stranke su se finansirale iz vlastitih izvora (prihoda političkih stranaka) u procentu od 68,53 %, dok su za finansiranje koristile tuđe izvore (obaveze političkih stranaka – zajmovi, lizing, dobavljači, obaveze prema zaposlenim i sl.) u procentu od 31,47 %, kao što je predstavljeno na narednom grafikonu.



Odnos prihoda i dugova političkih stranaka - grafički prikaz

Sastavni dio ove informacije su tabele, koje se nalaze u prilogu.

Sarajevo, 28.01.2021. godine

PRILOZI:

- Prilozi 1, 1.1 i 1.2 Evidencija o političkim stranakama, nezavisnim kandidatima i listama nezavisnih kandidata koji su učestvovali na izborima
- Prilozi 2, 2.1 i 2.2 Evidencija o podnesenim postizbornim finansijskim izvještajima
- Prilozi 3, 3.1 i 3.2 Evidencija o nepodnesenim postizbornim finansijskim izvještajima
- Prilog 4 Pregled ukupno ostvarenih troškova izborne kampanje
- Prilozi 5, 5.1 i 5.2 Pregled dozvoljenih troškova izborne kampanje u skladu sa članom 15.10 Izbornog zakona BiH i ostvarenih troškova
- Prilozi 6, i 6.1 Pregled strukture troškova izborne kampanje po političkim subjektima
- Prilozi 7, 7.1 i 7.2 Pregled izvora finansiranja političkih subjekata u periodu izborne kampanje